

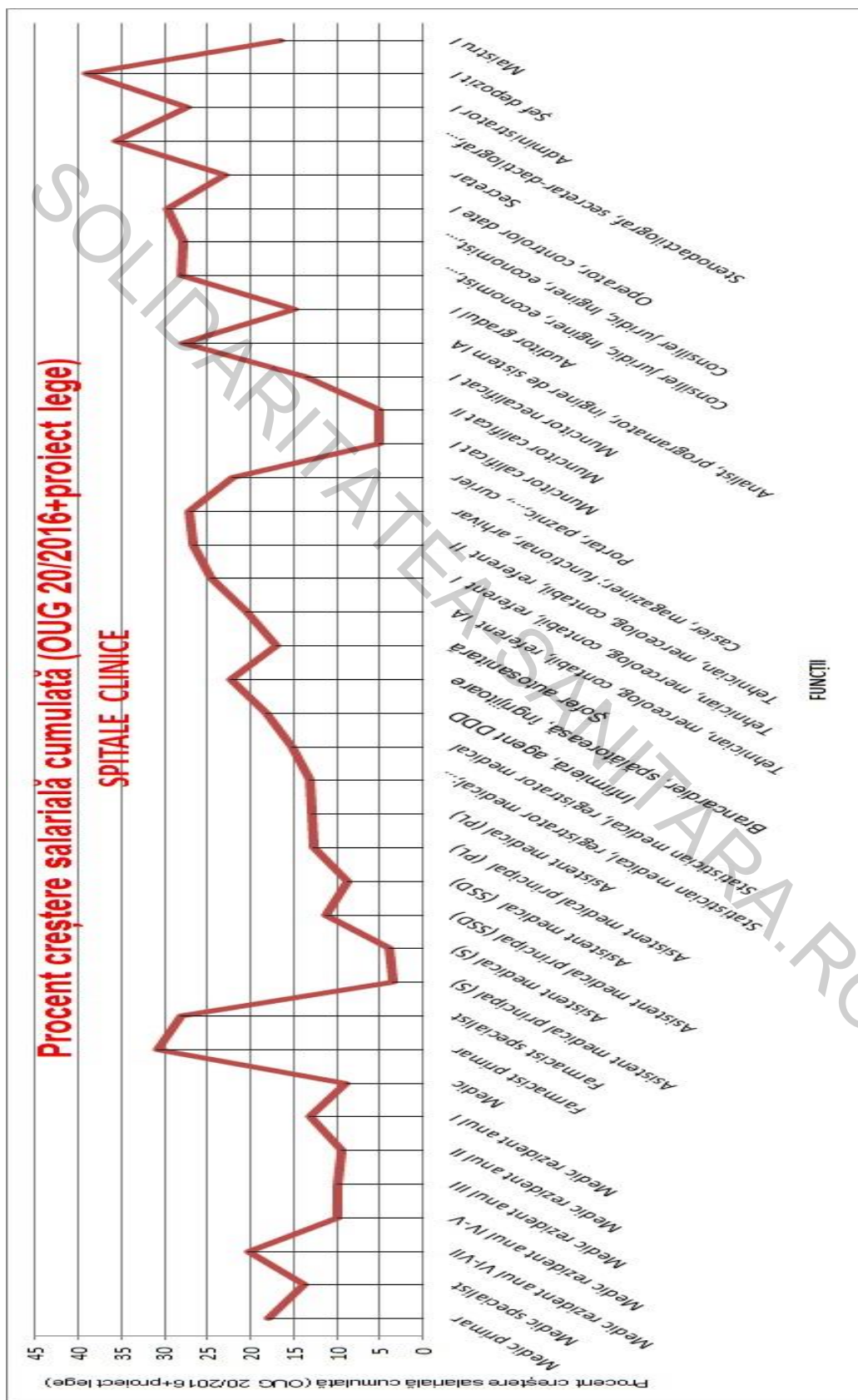
Analiza efectelor aplicării proiectului de lege de aprobare/modificare a OUG nr. 20/2016, în forma actuală, indică în mod clar faptul că discriminările/discrepanțele salariale, în privința salariilor de bază, în loc să fie eliminate vor fi accentuate. Mai mult decât atât, aplicarea acestor prevederi nu va avea ca efect eliminarea discriminărilor salariale nerezolvate de OUG nr. 20/2016, ci le va accentua.

Redăm mai jos forma grafică a acestor analize, efectuate pe eșantion de funcții și pe cele două mari categorii de unități sanitare: clinice și neclinice¹, precizând mai întâi principalele efecte constatate:

- I. Analiza efectelor cumulate ale creșterilor salariilor de bază ale OUG nr. 20/2016 și proiectului de lege de modificare a acestui act normativ indică în mod clar următoarele:
 - De creșterile salariale beneficiază în cea mai mică măsură personalul medical:
 - o Asistentele medicale: o creștere între 3 și 13% (cel mai mic nivel de creștere);
 - o Medici: o creștere de 18%, cu mult sub nivelul cumulat de creștere acordat altor categorii profesionale (unele de cca. 40%).
 - În condițiile în care motivul proiectului de lege, declarat public, îl constituie corecția discriminărilor, este evident că nu asistăm la așa ceva, ci la introducerea/accentuarea discriminărilor pentru cele mai importante categorii profesionale: personalul medical. Este evident că principalul efect al unei astfel de abordări îl va constitui accentuarea migrației, în condițiile în care aceasta afectează deja tocmai aceste categorii de personal.
 - Diagrama creșterilor salariale este pe „în dinți de ferăstrău”, aspect care evidențiază în mod clar diferențele inacceptabil de mari între creșterile salariale acordate diferitelor categorii profesionale.
- II. Creșterile salariale promovate de proiectul de aprobare a OUG nr. 20/2016 au ca principale efecte:
 - Încalcă în mod flagrant ierarhia legală (stabilită de Legea nr. 284/2010 – în aplicarea căreia este dată OUG nr. 57/2015, respectiv OUG nr. 20/2016), accentuând diferențele de salarizare aferente aceleiași clase de salarizare.
 - Instituie un tratament diferențiat/discriminatoriu al diferitelor categorii de salariați, cel mai discriminat fiind personalul medical.
 - Nu reasează diferențele de salarizare, raportate la ierarhia legală, ci le accentuează pentru foarte multe categorii profesionale.
 - În unele cazuri conduc la creșteri salariale peste nivelul maxim posibil (calculat prin înmulțirea coeficienților de ierarhizare din Legea nr. 284/2010 cu salariul minim pe economie).

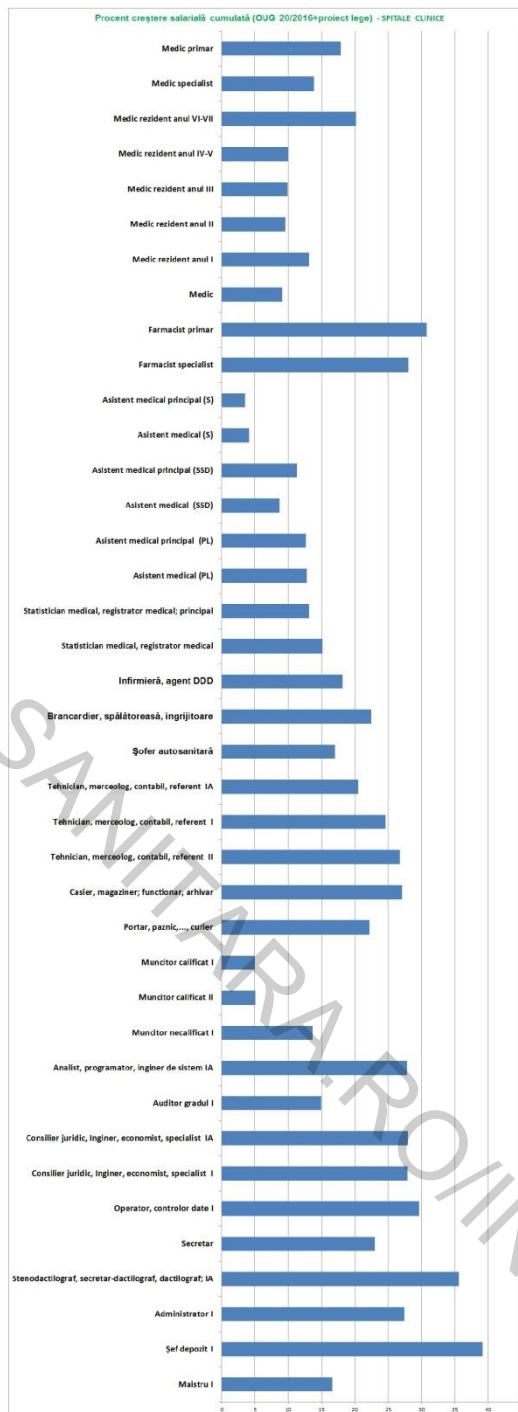
¹ Precizare: analizele sunt efectuate luând în considerare salariile de bază aferente gradației maxime pentru fiecare funcție.

Efectele cumulate ale creșterilor salariilor de bază ale OUG nr. 20/2016 și proiectului de lege de modificare a acestui act normativ



Aanaliza creșterilor salariale cumulate (OUG 20/2016 + proiect lege Camera Deputaților) - SPITALE CLINICE

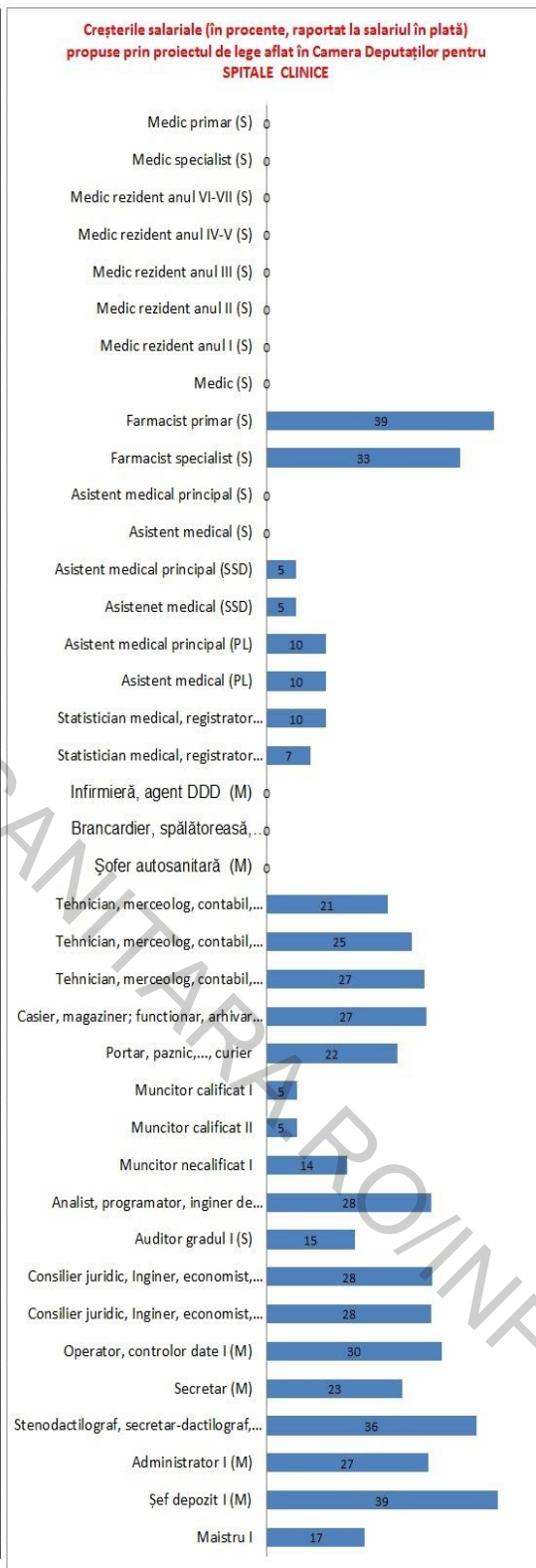
Funcția - unități clinice	Nivelul studiilor	Clasa	Coefficient de ierarhizare	Salariul înaintea de OUG 20/2016	Salariul maxim (coef* 1250)	salariu cf. OUG20/2016	Modif. oug 20/2016	Creșterea salarială	% creșterea salarială	Creșterea salarială cumulată (OUG 20/2016+proiect lege)	Procent creșterea salarială cumulată (OUG 20/2016+proiect lege)
Medic primar	S	81	7,21	4191	9013	5105	5105	0	0	914	18
Medic specialist	S	70	5,63	3455	7038	4012	4012	0	0	557	14
Medic rezident anul VI-VII	S	65	4,98	2946	6225	3692	3692	0	0	746	20
Medic rezident anul IV-V	S	65	4,86	2762	6075	3067	3067	0	0	305	10
Medic rezident anul III	S	64	4,74	2688	5925	2982	2982	0	0	294	10
Medic rezident anul II	S	63	4,62	2417	5775	2672	2672	0	0	255	10
Medic rezident anul I	S	61	4,40	2070	5500	2383	2383	0	0	313	13
Medic	S	64	4,51	2677	5638	2944	2944	0	0	267	9
Farmacit primar	S	66	4,98	3533	6225	3682	5105	1423	39	1572	31
Farmacit specialist	S	63	4,74	2888	5925	3021	4012	991	33	1124	28
Asistent medical principal	S	60	4,29	3317	5363	3437	3437	0	0	120	3
Asistent medical	S	55	3,79	2547	4738	2655	2655	0	0	108	4
Asistent medical principal	SSD	57	3,99	2639,00	4988	2833	2975	142	5	336	11
Asistenet medical	SSD	53	3,61	2379,00	4513	2482	2606	124	5	227	9
Asistent medical principal	PL	55	3,79	2804	4738	2710	2981	271	10	377	13
Asistent medical	PL	53	3,61	2341	4513	2441	2685	244	10	344	13
Statistician medical, registrator medical, principal	M	50	3,35	2029,00	4188	2123	2336	213	10	307	13
Statistician medical, registrator medical	M	48	3,19	1771,00	3988	1942	2087	145	7	316	15
Infirmeră, agent DDD		23	1,72	1406	2150	1718	1718	0	0	312	18
Brancardier, spălătoareasă, îngrijitoare	M	21	1,64	1313	2050	1693	1693	0	0	280	22
Șofer autosanitară	M	27	1,90	1437,00	2375	1731	1731	0	0	294	17
Tehnician, merceolog, contabil, referent IA	M	31	2,1		2625	1.800	2169	369	21	369	21
Tehnician, merceolog, contabil, referent I	M	27	1,9		2375	1.685	2099	414	25	414	25
Tehnician, merceolog, contabil, referent II	M	23	1,72		2150	1.540	1952	412	27	412	27
Casier, magaziner, funcționar, arhivar	M; G	22	1,68		2100	1.670	2123	453	27	453	27
Portar, paznic, curier		21	1,64		2050	1.406	1718	312	22	312	22
Muncitor calificat I		24	1,77		2213	1.790	1880	90	5	90	5
Muncitor calificat II		21	1,64		2050	1.716	1803	87	5	87	5
Muncitor necalificat I		14	1,38		1725	1.369	1556	187	14	187	14
Analist, programator, inginer de sistem IA	S	57	3,99		4988	2.753	3520	767	28	767	28
Auditor gradul I	S	62	4,51		5638	3.203	3682	479	15	479	15
Consilier juridic, inginer, economist, specialist IA	S	57	3,99		4988	2.750	3520	770	28	770	28
Consilier juridic, inginer, economist, specialist I	S	47	3,11		3888	2.255	2885	630	28	630	28
Operator, controlor date I	M	31	2,1		2625	1.833	2377	544	30	544	30
Secretar	M; G	21	1,64		2050	1.579	1942	363	23	363	23
Stenodactilograf, secretar-dactilograf, dactilograf, IA	M	24	1,77		2213	1.753	2377	624	36	624	36
Administrator I	M	24	1,77		2213	1.865	2377	512	27	512	27
Șef depozit I	M	24	1,77		2213	1.708	2377	669	39	669	39
Maistru I	M	26	1,86		2325	1.820	2123	303	17	303	17



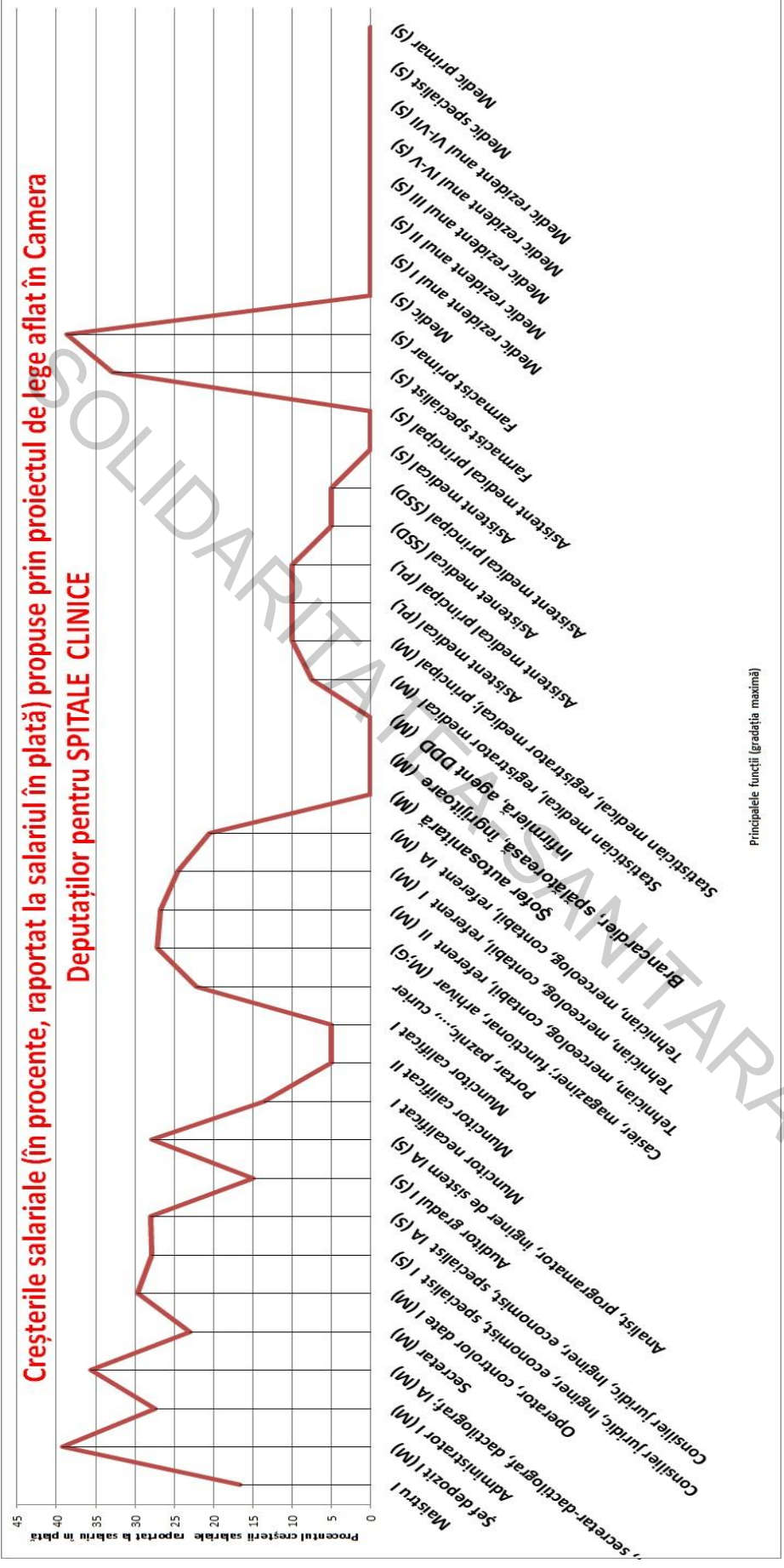
Impactul creșterilor salariale prevăzute de proiectul de lege de aprobare a OUG. nr. 20/2016 pentru spitalele clinice

Spitale clinice

Funcția - unități clinice	Nivelul studiilor	Clasa	Coefficient de ierarhizare	Salariul maxim (coef*1250)	salariu cf. OUG20/2016	Modif.ou g 20/2016	Creștere salarială	% creștere salarială
Medic primar	S	81	7,21	9013	5105	5105	0	0
Medic specialist	S	70	5,63	7038	4012	4012	0	0
Medic rezident anul VI-VII	S	65	4,98	6225	3692	3692	0	0
Medic rezident anul IV-V	S	65	4,86	6075	3067	3067	0	0
Medic rezident anul III	S	64	4,74	5925	2982	2982	0	0
Medic rezident anul II	S	63	4,62	5775	2672	2672	0	0
Medic rezident anul I	S	61	4,40	5500	2383	2383	0	0
Medic	S	64	4,51	5638	2944	2944	0	0
Farmacist primar	S	66	4,98	6225	3682	5105	1423	39
Farmacist specialist	S	63	4,74	5925	3021	4012	991	33
Asistent medical principal	S	60	4,29	5363	3437	3437	0	0
Asistent medical	S	55	3,79	4738	2655	2655	0	0
Asistent medical principal	SSD	57	3,99	4988	2833	2975	142	5
Asistenet medical	SSD	53	3,61	4513	2482	2606	124	5
Asistent medical principal	PL	55	3,79	4738	2710	2981	271	10
Asistent medical	PL	53	3,61	4513	2441	2685	244	10
Statistician medical, registrator medical; principal	M	50	3,35	4188	2123	2336	213	10
Statistician medical, registrator medical	M	48	3,19	3988	1942	2087	145	7
Infirmeră, agent DDD		23	1,72	2150	1718	1718	0	0
Brancardier, spălătoreasă, îngrijitoare	M	21	1,64	2050	1693	1693	0	0
Șofer autosanitară	M	27	1,90	2375	1731	1731	0	0
Tehnician, merceolog, contabil, referent IA	M	31	2,1	2625	1.800	2169	369	21
Tehnician, merceolog, contabil, referent I	M	27	1,9	2375	1.685	2099	414	25
Tehnician, merceolog, contabil, referent II	M	23	1,72	2150	1.540	1952	412	27
Casier, magaziner;	M; G	22	1,68	2100	1.670	2123	453	27
Portar, paznic, curier		21	1,64	2050	1.406	1718	312	22
Muncitor calificat I		24	1,77	2213	1.790	1880	90	5
Muncitor calificat II		21	1,64	2050	1.716	1803	87	5
Muncitor necalificat I		14	1,38	1725	1.369	1556	187	14
Analist, programator, inginer de sistem IA	S	57	3,99	4988	2.753	3520	767	28
Auditor gradul I	S	62	4,51	5638	3.203	3682	479	15
Consilier juridic, Inginer, economist, specialist IA	S	57	3,99	4988	2.750	3520	770	28
Consilier juridic, Inginer, economist, specialist I	S	47	3,11	3888	2.255	2885	630	28
Operator, controlor date I	M	31	2,1	2625	1.833	2377	544	30
Secretar	M;G	21	1,64	2050	1.579	1942	363	23
Stenodactilograf, secretar-dactilograf, dactilograf; IA	M	24	1,77	2213	1.753	2377	624	36
Administrator I	M	24	1,77	2213	1.865	2377	512	27
Șef depozit I	M	24	1,77	2213	1.708	2377	669	39
Mastru I		26	1,86	2325	1.820	2123	303	17

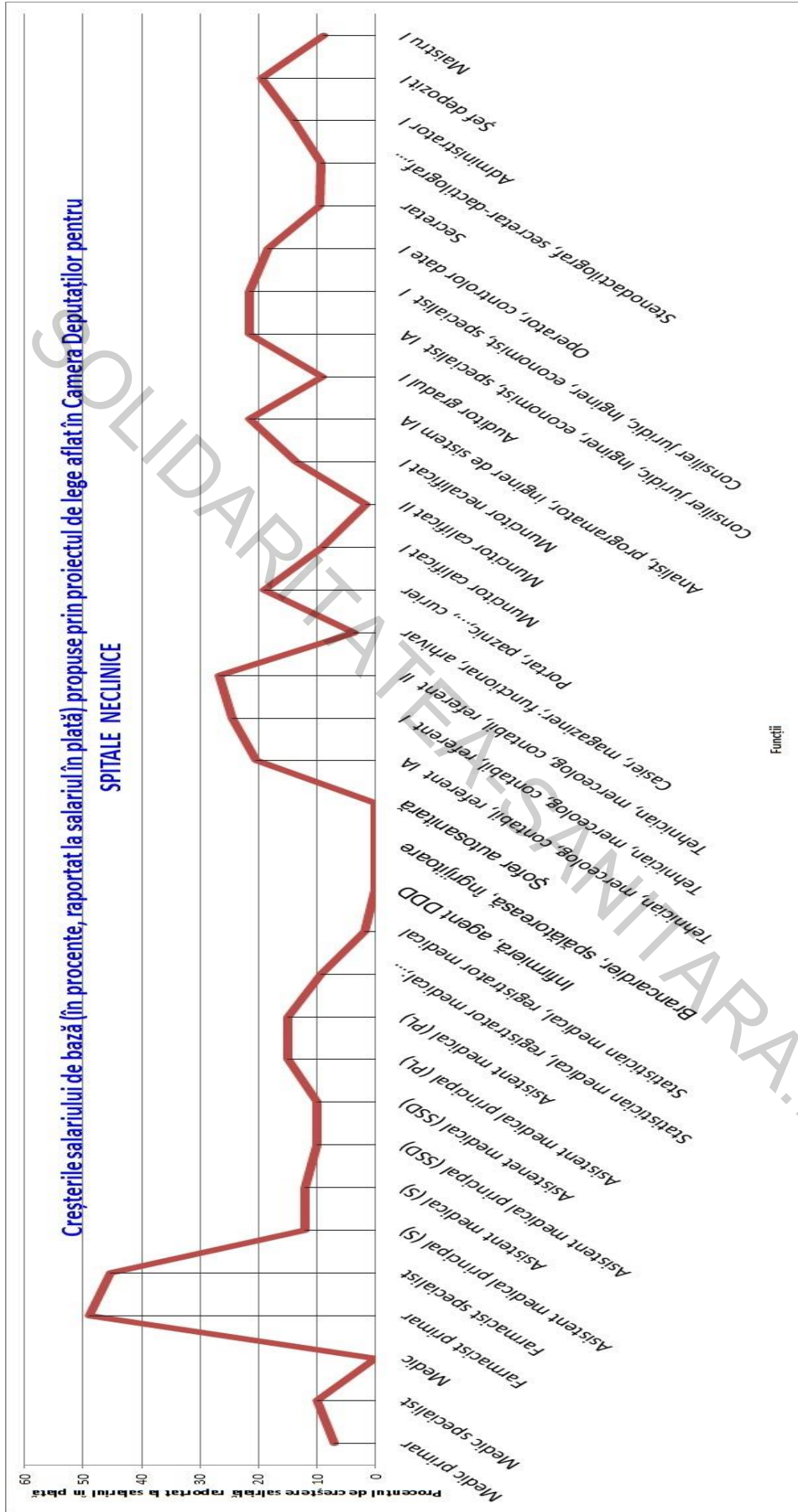


Creșterile salariale (în procente, raportat la salariul în plată) propuse prin proiectul de lege aflat în Camera Deputaților pentru SPITALE CLINICE



Principalele funcții (gradația maximă)

Spitalele neclinice



SPITALE NECLINICE

Funcția - unități neclinice	Nivelul studiilor	Clasa	Coefficient de ierarhizare	Salariul maxim (coef* 1250)	salariu cf. OUG20 /2016	Modif. oug 20/2016	Creșterea salarială	% creșterea salarială
Medic primar	S	72	5,77	7213	4077	4362	285	7
Medic specialist	S	67	5,10	6375	3551	3906	355	10
Medic	S	62	4,51	5638	2947	2947	0	0
Farmacist primar	S	64	4,74	5925	2927	4362	1435	49
Farmacist specialist	S	63	4,62	5775	2687	3906	1219	45
Asistent medical principal	S	57	3,99	4988	2295	2570	275	12
Asistent medical	S	53	3,61	4513	2116	2370	254	12
Asistent medical principal	SSD	55	3,79	4738	2209	2429	220	10
Asistent medical	SSD	51	3,44	4300	1999	2199	200	10
Asistent medical principal	PL	52	3,52	4400	2164	2489	325	15
Asistent medical	PL	50	3,35	4188	1960	2254	294	15
Statistician medical, registrator medical; principal	M	49	3,27	4088	1942	2123	181	9
Statistician medical, registrator medical	M	47	3,11	3888	1908	1942	34	2
Infirmeră, agent DDD		23	1,72	2150	1706	1706	0	0
Brancardier, spălătoreasă, îngrijitoare	M	21	1,64	2050	1681	1681	0	0
Șofer autosanitară	M	27	1,90	2375	1712	1712	0	0
Tehnician, merceolog, contabil, referent IA	M	31	2,1	2625	1.800	2169	369	21
Tehnician, merceolog, contabil, referent I	M	27	1,9	2375	1.685	2099	414	25
Tehnician, merceolog, contabil, referent II	M	23	1,72	2150	1.540	1952	412	27
Casier, magaziner; functionar, arhivar	M; G	22	1,68	2100	1.670	1731	61	4
Portar, paznic, curier		21	1,64	2050	1.406	1674	268	19
Muncitor calificat I		24	1,77	2213	1.790	1955	165	9
Muncitor calificat II		21	1,64	2050	1.716	1743	27	2
Muncitor necalificat I		14	1,38	1725	1.369	1556	187	14
Analist, programator, inginer de sistem IA	S	57	3,99	4988	2.753	3345	592	22
Auditor gradul I	S	62	4,51	5638	3.203	3498	295	9
Consilier juridic, Inginer, economist, specialist IA	S	57	3,99	4988	2.750	3345	595	22
Consilier juridic, Inginer, economist, specialist I	S	47	3,11	3888	2.255	2741	486	22
Operator, controlor date I	M	31	2,1	2625	1.833	2169	336	18
Secretar	M;G	21	1,64	2050	1.579	1731	152	10
Stenodactilograf, secretar-dactilograf, dactilograf; IA	M	24	1,77	2213	1.753	1918	165	9
Administrator I	M	24	1,77	2213	1.865	2129	264	14
Șef depozit I	M	24	1,77	2213	1.708	2042	334	20
Maistru I		26	1,86	2325	1.820	1980	160	9

